

Link do produktu: <https://www.techwa24.pl/wozek-narzedziowy-yato-z-wyposazeniem-207-el-yt55300tw-p-4071.html>



Wózek narzędziowy YATO z wyposażeniem 207 el. YT55300TW

Cena brutto	3 690,00 zł
Cena netto	3 000,00 zł
Dostępność	Dostępny
Czas wysyłki	do 3 dni
Kod producenta	YT-55300TW
Producent	YATO

Opis produktu

Wózek z narzędziami marki YATO.

- Posiada 6 szuflad na prowadnicach kulkowych w wytrzymałości nacisku do 25 kg (3 szuflady górne) i do 35 kg (3 szuflady dolne)
- 12 wymiennych wkładów (modułów) narzędziowych YATO
- 177 elementów
- Profile wykonane z podwójnej blachy stalowej.
- Centralny zamek z 2 kluczami oraz indywidualne zamknięcie dla każdej szuflady.
- Szafka posiada narożne odbojniki, które chronią przed przypadkowym uszkodzeniem, np. karoserii samochodu.
- Antypoślizgowy blat roboczy
- Gumowe koła 125 mm, w tym 2 z hamulcem
- Uniwersalna perforacja ścian
- Podwójne ściany

Materiał: blacha stalowa

Ilość szuflad: 6

Rozmiar [cm]: 97,5 x 76,5 x 46,5

Ilość elementów [szt.]: 177

SZUFLADA 1



6, 7, 8, 9, 10, 11, 12, 13, 14, 15, 16, 17, 18, 19, 20, 21 mm; CrV



22, 24, 27, 28, 30, 32 mm; CrV



6x7, 8x9, 10x11, 12x13, 14x15, 16x17, 18x19 mm; CrV


SZUFLADA 2



180 mm
160 mm
160 mm LONG
NOSE; 160 mm
BENT NOSE



3x75, 5x100, 5x150, 6x38, 6x100, 6x150, 8x150 mm; CrMo;




PH0x100, PH1x75, PH1x100, PH2x38, PH2x100, PH2x150, PH3x150 mm; CrMo

SZUFLADA 3



300 g (L=300 mm);
40 mm (L=350 mm);
10x8x142 mm,
12x10x152 mm, 16x13x172 mm




H4, H5, H6, H7, H8, H10, H12 (L=30 mm); H4, H5, H6, H7, H8, H10, H12 (L=75 mm); AISI S2; M5, M6, M8, M10, M12 (L=30 mm); M5, M6, M8, M10, M12 (L=75 mm); AISI S2; T20, T25, T30, T40, T45, T50, T55 (L=30 mm); T20, T25, T30, T40, T45, T50, T55 (L=75 mm); AISI S2; 1/2" (12.7 mm), 3/8" (9.5 mm)



1/2" (12.7 mm): 10, 11, 12, 13, 14, 15, 16, 17, 18, 19, 20, 21, 22, 23, 24, 27, 30, 32 mm; CrV 50BV30

SZUFLADA 4



3/8" (9.5 mm): 6, 7, 8, 9, 10, 11, 12, 13, 14, 15, 16, 17, 18, 19, 20, 21, 22 mm; CrV 50BV30; 3/8" (9.5 mm); (76, 152.4 mm); CrV 50BV30; 3/8" (9.5 mm); CrV 50BV30; 3/8" (9.5 mm); (200 mm); 72T; CrV 6140; 3/8" (9.5 mm); (198 mm); CrV 50BV30




1/4" (6.3 mm): 3.5, 4, 4.5, 5, 5.5, 6, 7, 8, 9, 10, 11, 12, 13, 14 mm; CrV 50BV30; 1/4" (6.3 mm): 8, 10, 11, 12, 13 mm; CrV 50BV30; 1/4" (6.3 mm); (50.8, 101.6 mm); CrV 6140; 1/4" (6.3 mm); CrV 50BV30; 1/4" (6.3 mm); (155 mm); 72T; CrV 6140; 1/4" (6.3 mm); (150 mm); CrV 50BV30; 1/4" (6.3 mm); (152.4 mm); CrV 50BV30



1/2" (12.7 mm): 8, 9, 10, 11, 12, 13, 14, 15, 16, 17, 18, 19, 20, 21 mm (L=76 mm); CrV 50BV30; 1/2" (12.7 mm); (127 mm); CrV 50BV30; 1/2" (12.7 mm); CrV 50BV30; 1/2" (12.7 mm); (255 mm); 72T; CrV 6140; 1/2" (12.7 mm); (255 mm); CrV 50BV30; 1/2" (12.7 mm): 16, 21 mm; CrV 50BV30

SZUFLADA 5

WKŁAD DO SZUFLADY ZESTAW NARZĘDZI DO KLUCZY NASADOWYCH 3/4"
+ WKŁAD DO SZUFLADY ZESTAW KLUCZY NASADOWYCH 3/4" 14CZ.



SZUFLADA 6

WKŁAD DO SZUFLADY SZCZYPCE SAMOZAC. 3CZ.

WKŁAD DO SZUFLADY SZCZYPCE SAMOZACISKOWE KLUCZE NASTAWNE 4CZ.

WKŁAD DO SZUFLADY MŁOTKI PRZECINAKI 5CZ.

